



Росгидромет
Федеральное государственное бюджетное учреждение «Центральное управление
по гидрометеорологии и мониторингу окружающей среды»
(ФГБУ «Центральное УГМС»)

Почтовый адрес: ул. Образцова д.6, г. Москва, 127055
Юридический адрес: Нововаганьковский пер., д. 8,
Москва, ГСП-3, 123242

тел.: 8 (495) 684-80-99, ф. 8 (495) 684-83-11
moscgms-aup@mail.ru

«06» 11 2018 г.

№ 7-2873

СПРАВКА
О ФОНОВЫХ КОНЦЕНТРАЦИЯХ ЗАГРЯЗНЯЮЩИХ ВЕЩЕСТВ

Организация, запрашивающая фон: ООО «Чарли Ком»

Объект, для которого устанавливается фон: Офисный комплекс из 2-х зданий (B1 и B2),
гостиницы и автостоянки (проект)

Адрес: г. Москва, поселение Московский, в районе д. Румянцево, участок с кадастровым
номером 77:17:0110505:8

Фоновые концентрации установлены в соответствии с РД 52.04.186-89.

Перечень вредных веществ, по которым устанавливается фон в Москве: *взвешенные вещества, диоксид серы, оксид углерода, диоксид азота, оксид азота, фенол, формальдегид, сероводород, хлорид водорода, аммиак, ацетон, бензол, ксилол, толуол, бенз(а)пирен, тяжелые металлы.*

Значения фоновых концентраций для запрашиваемых веществ определены методом интерполяции по данным наблюдений на стационарных постах Москвы, без учета вклада выбросов объекта, для которого он запрашивается.

Загрязняющее вещество	Фоновые концентрации, мг/м ³	Период наблюдений
Взвешенные вещества	0,056	2013-2017
Диоксид серы	0,001	
Оксид углерода	3,1	
Диоксид азота	0,130	
Оксид азота	0,114	

Фоновые концентрации действительны на период с 2018 по 2022 годы (включительно).

Предоставленная информация используется только в целях заказчика для указанного выше объекта и не подлежит передаче другим организациям.

Заместитель начальника

Н.А. Фурсов

Заместитель начальника ЦМС

Т.Б. Трифиленкова

Ерёменко Екатерина Сергеевна,
Начальник ОИМ,
+7 (495) 681-54-56, moscgms-fon@mail.ru



030773



Росгидромет
Федеральное государственное бюджетное учреждение «Центральное управление
по гидрометеорологии и мониторингу окружающей среды»
(ФГБУ «Центральное УГМС»)

Почтовый адрес: ул. Образцова д.6, г. Москва, 127055
Юридический адрес: Нововаганьковский пер., д. 8,
Москва, ГСП-3, 123242

тел.: 8 (495) 684-80-99, ф. 8 (495) 684-83-11
moscgms-aup@mail.ru

« 06 » 11 20 18 г.

№ 7-2873

СПРАВКА О КРАТКОЙ КЛИМАТИЧЕСКОЙ ХАРАКТЕРИСТИКЕ

Краткая климатическая характеристика района расположения объекта:
офисный комплекс из 2-х зданий (В1 и В2), гостиницы и автостоянки

по адресу: г. Москва, поселение Московский, в р-не д.Румянцево, уч. с кад.н.77:17:0110505:8

подготовлена по данным наблюдений агрометеорологической станции «Немчиновка»
за тридцатилетний период с 1981 по 2010 гг.

ТЕМПЕРАТУРА ВОЗДУХА

Таблица 1
СРЕДНЕМЕСЯЧНАЯ И ГОДОВАЯ ТЕМПЕРАТУРА ВОЗДУХА (°C)

I	II	III	IV	V	VI	VII	VIII	IX	X	XI	XII	Год
-6,9	-7,2	-1,6	6,5	13,1	16,9	19,1	16,9	11,1	5,1	-1,7	-5,6	5,5

Таблица 2
АБСОЛЮТНЫЙ МИНИМУМ ТЕМПЕРАТУРЫ ВОЗДУХА (°C)

I	II	III	IV	V	VI	VII	VIII	IX	X	XI	XII	Год
-35,2	-31,1	-27,4	-12,5	-4,6	0,2	4,1	2,8	-4,3	-14,1	-24,0	-31,0	-35,2
1987	1999	1987	1998	1995	2004	1992	1984	1996	2003	1989	1997	1987

Таблица 3
АБСОЛЮТНЫЙ МАКСИМУМ ТЕМПЕРАТУРЫ ВОЗДУХА (°C)

I	II	III	IV	V	VI	VII	VIII	IX	X	XI	XII	Год
8,0	7,8	17,4	25,6	33,3	33,0	38,4	37,3	29,2	24,1	14,0	9,8	38,4
2007	1989	2007	2000	2007	1998	2010	2010	1995	1999	2010	2008	2010

РАСЧЕТНЫЕ ТЕМПЕРАТУРЫ ВОЗДУХА, °C

Абсолютная максимальная	+38,4 (за период 1944 - 2010 гг.)
Абсолютная минимальная	-43,0 (за период 1944 - 2010 гг.)
Средняя максимальная наиболее жаркого месяца	+24,3
Средняя наиболее холодного периода	-11,8

029387

ВЕТЕР

Таблица 4
СРЕДНЯЯ МЕСЯЧНАЯ И ГОДОВАЯ СКОРОСТЬ ВЕТРА (м/с)

I	II	III	IV	V	VI	VII	VIII	IX	X	XI	XII	Год
2,9	2,9	2,9	2,6	2,5	2,3	2,1	2,1	2,3	2,7	2,8	2,9	2,6

Таблица 5
ПОВТОРЯЕМОСТЬ НАПРАВЛЕНИЙ ВЕТРА И ШТИЛЕЙ (%)

	С	СВ	В	ЮВ	Ю	ЮЗ	З	СЗ	Штиль
I	8	3	6	10	22	18	18	15	5
II	9	4	9	12	22	14	15	15	5
III	7	3	10	15	26	14	13	12	6
IV	11	6	12	13	23	11	11	13	7
V	15	7	10	9	20	10	14	15	8
VI	15	7	9	9	17	10	16	17	7
VII	16	7	8	9	17	9	14	20	9
VIII	14	6	9	7	17	11	18	18	11
IX	12	5	8	9	21	12	17	16	10
X	9	3	6	10	25	15	19	13	6
XI	8	4	8	12	27	15	15	11	4
XII	8	3	7	12	25	16	16	13	4
Год	11	5	8	11	22	13	15	15	7

Роза ветров за зимний, летний и годовой периоды дана в Приложении

РАСЧЕТНЫЕ СКОРОСТИ ВЕТРА ПО НАПРАВЛЕНИЯМ (м/с)

	С	СВ	В	ЮВ	Ю	ЮЗ	З	СЗ
Январь	2,7	2,7	3,0	3,3	2,8	2,8	2,6	2,6
Июль	2,3	3,2	2,2	2,5	2,2	2,2	2,1	2,2

Скорость ветра 5% обеспеченности - 6 м/с
 Поправка на рельеф местности - 1
 Коэффициент стратификации - 140

Заместитель начальника



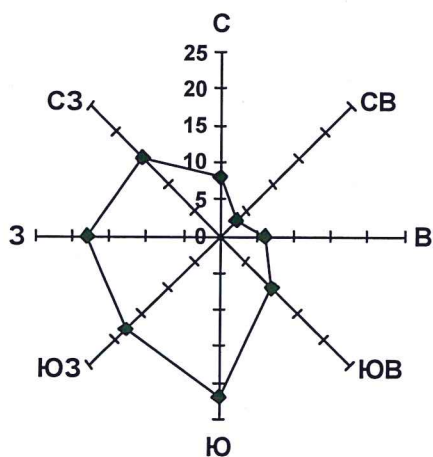
Н.В. Точенова

Терешонок Н.А.
 8(495) 684-76-88
moscgms-oak@mail.ru

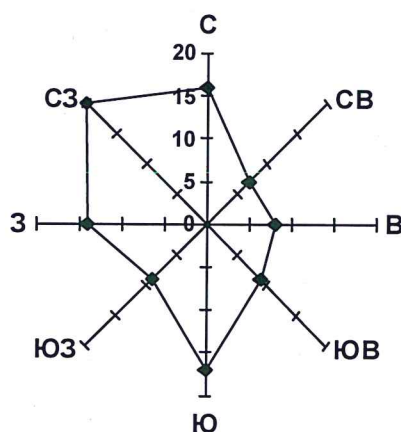
Многолетние данные
Повторяемость направлений ветра и штилей, %

А Немчиновка

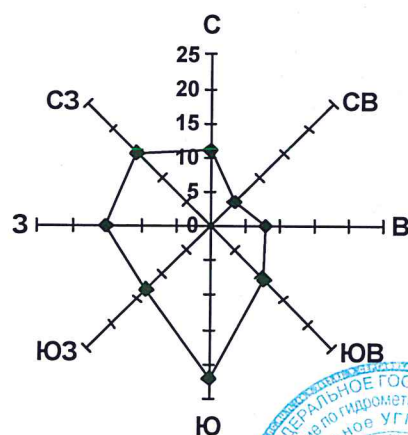
Январь Штиль 5



Июль Штиль 9



Год Штиль 7



Заместитель начальника

Терешонок Н.А.
8(495) 684-76-88
moscgms-oak@mail.ru



Н.В. Точенова